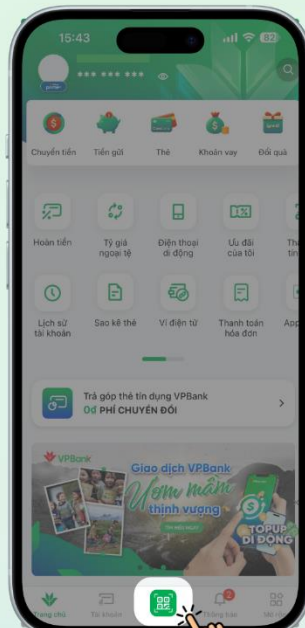


Thanh toán dễ dàng cùng thẻ quốc tế BẰNG MÃ QR VISA, MASTERCARD



1

Đăng nhập vào ứng dụng
VPBank NEO



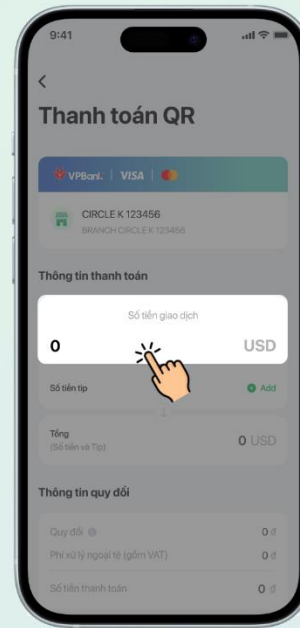
2

Chọn **icon QR** tại màn hình chính
để thực hiện quét QR



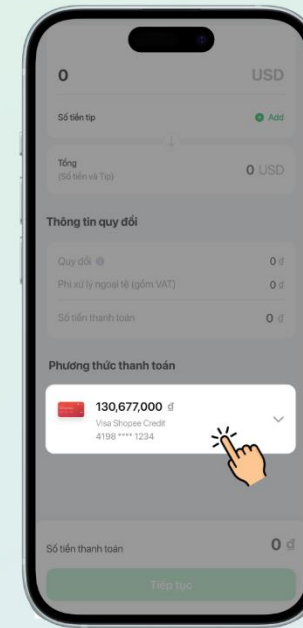
3

Quét QR có logo nhận diện
Visa hoặc Mastercard



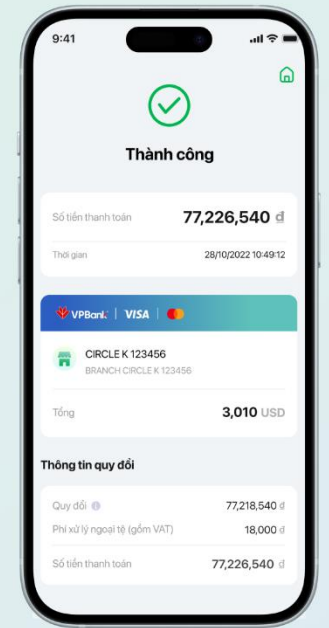
4

Điền số tiền
cần thanh toán



5

Khách hàng lựa chọn
nguồn tiền thẻ tín dụng
để thanh toán



6

Hệ thống **xác nhận số**
tiền thanh toán và
hoàn thành giao dịch