



LÌ XÌ SIÊU CHẤT CHƠI TẾT CỰC SLAYYY

"Tết xưa xuôi ngược đổi tiền
Tết nay hội nhóm, lì xì online"



Chỉ với 3 bước đơn giản ngay trên ứng dụng VPBank NEO, bạn có thể gửi lì xì đi muôn nơi mà không phải đi đâu xa, nhắc điện thoại lên và thực hành theo hướng dẫn ngay thôi bạn ơi!

Mang Tết ngập tràn lộc may đến tận tay người thương ngay thôi bạn nhé

Thao tác

1. Người phát lì xì

Để thực hiện lì xì online qua VPBank NEO bạn có thể thực hiện các bước như sau:

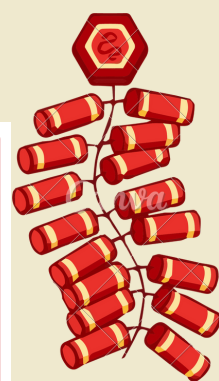
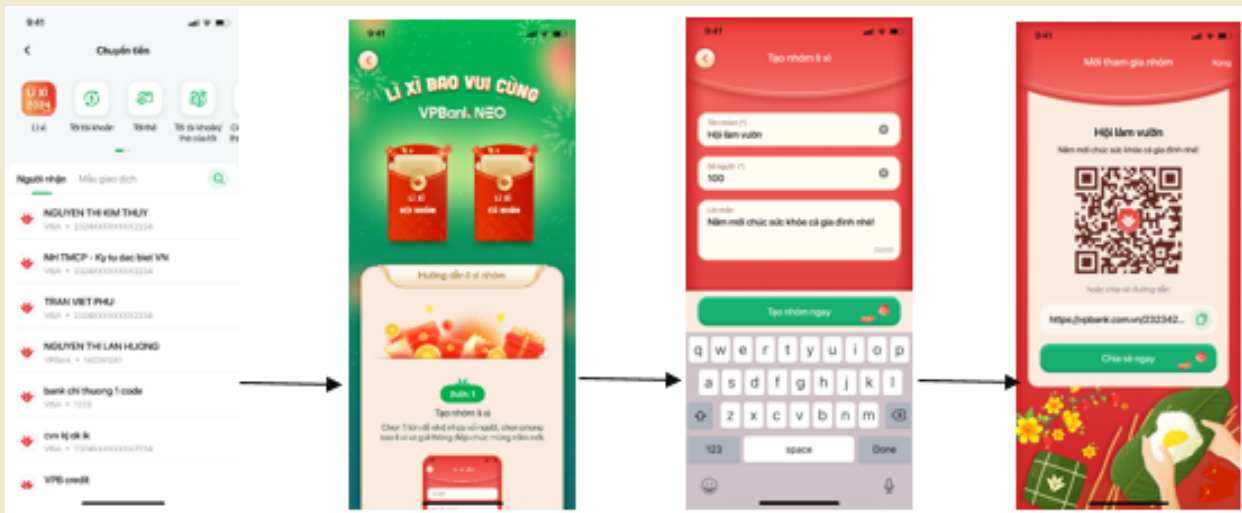
Bước 1: Truy cập VPBank NEO

Bước 2: Vào mục Chuyển tiền hoặc bấm vào áp phích quảng cáo ở trang chủ

Bước 3: Chọn "Lì xì hội nhóm" nếu muốn chia tiền cho nhiều người cùng lúc

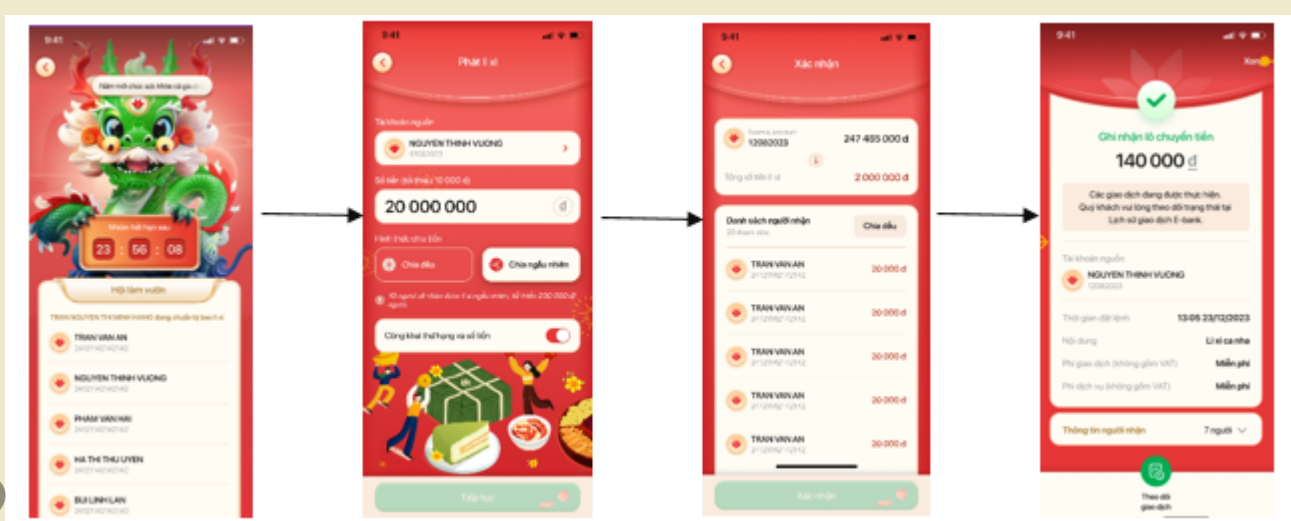
Note: Nếu chỉ muốn lì xì cho 1 người, chọn "Lì xì cá nhân" và chuyển tiền đính kèm thiệp Tết.

Bước 4: Điền thông tin nhóm lì xì và chia sẻ nhóm với bạn bè



Khi đã thành viên tham gia nhóm, trưởng nhóm có thể phát lì xì theo 2 cách :

- Chia đều: số tiền mọi người nhận được là như nhau
- Chia ngẫu nhiên: số tiền mỗi người nhận được sẽ khác nhau



2. Người tham gia nhóm để nhận lì xì

Bước 1: Tham gia nhóm lì xì

Quét mã QR tham gia nhóm hoặc truy cập đường dẫn. Sau khi đăng nhập, click Tham gia -> Chuyển tới màn hình nhóm

Bước 2: Chờ người tạo nhóm chia tiền và...ting ting

Bạn sẽ nhận được thông báo Lì xì trong mục Thông báo/Biến động số dư. Đoán xem bạn có phải là người may mắn nhất!

